



**“Γ. ΠΑΠΑΝΙΚΟΛΑΟΥ”**

**ΓΕΝΙΚΟ ΝΟΣΟΚΟΜΕΙΟ ΘΕΣΣΑΛΟΝΙΚΗΣ**

# **Δημόσιος Απολογισμός 2016 -2017**

Διοικητής: Κ. Εμμανουηλίδης

Τρίτη: 27.3.2018

# 1917 πρώτα παραπήγματα του Βρετανικού γενικού Νοσοκομείου





1920 Ίδρυση Νοσοκομείου Φυματιώντων Ασβεστοχωρίου

1937 Μετονομασία σε Σανατόριο Ασβεστοχωρίου





1948 χτίζεται το πέτρινο κτίριο





# 1963 Κέντρο Νοσημάτων Θώρακος Β. Ελλάδος





# 1983 ΓΝΘ Γ. ΠΑΠΑΝΙΚΟΛΟΥ



## Σήμερα

Το Νοσοκομείο Γ. Παπανικολάου αναπτύσσεται σε ένα οικόπεδο 433.753 τ.μ. , με 21 αυτόνομα κτίρια, εκτός πολεοδομικού συγκροτήματος και αποτελεί κατά την γνώμη μας, τη μεγαλύτερη εφεδρεία του Εθνικού Συστήματος Υγείας (Ε.Σ.Υ) στην πόλη της Θεσσαλονίκης.



# “Γ. ΠΑΠΑΝΙΚΟΛΑΟΥ”

ΓΕΝΙΚΟ ΝΟΣΟΚΟΜΕΙΟ ΘΕΣΣΑΛΟΝΙΚΗΣ

- Φιλοξενεί 19 κλινικές διαφόρων ειδικοτήτων
- 9 ειδικές μονάδες
- 622 ανεπτυγμένες κλίνες
- Εφημερεύει κάθε 4η ημέρα και εξυπηρετεί όλα τα περιστατικά πλην Ουρολογικών, Γυναικολογικών και Παιδιατρικών κλινικών.
- Εργαζόμενοι 1.367

- Νοσηλεύει 50.446 ασθενείς τον χρόνο
- πραγματοποιεί 10.809 χειρουργικές επεμβάσεις
- δέχεται 118.626 επισκέψεις στα τακτικά εξωτερικά ιατρεία και
- 68.719 στα επείγοντα

# Διάρθρωση Ιατρικής Υπηρεσίας

## ΧΕΙΡΟΥΡΓΙΚΟΣ ΤΟΜΕΑΣ

ΧΕΙΡΟΥΡΓΙΚΗ 29

ΠΛΑΣΤΙΚΗ ΧΕΙΡ/ΚΗ 14

ΟΦΘΑΛΜΟΛΟΓΙΚΗ 10

Ω.Ρ.Λ. 20

Δ' ΧΕΙΡ/ΚΗ ΠΑΝ/ΚΗ 30

ΣΤΟΜΑΤΟΓΝΑΘΟΠΡΟΣ. ΠΑΝ/ΚΗ 20

ΟΡΘΟΠΕΔΙΚΗ ΠΑΝ/ΚΗ 40

ΚΑΡΔΙΟ-ΑΓΓΕΙΟ-ΘΩΡΑΚΟΧΕΙΡΟΥΡΓΙΚΗ 30

ΝΕΥΡΟΧΕΙΡΟΥΡΓΙΚΗ 25

## ΠΑΘΟΛΟΓΙΚΟΣ ΤΟΜΕΑΣ

ΠΑΘΟΛΟΓΙΚΗ 45

ΑΙΜΑΤΟΛΟΓΙΚΗ 45

Γ' ΝΕΥΡΟΛΟΓΙΚΗ ΠΑΝ/ΚΗ 24

ΝΕΦΡΟΛΟΓΙΚΗ - ΜΤΝ 22

ΓΑΣΤΡΕΝΤΕΡΟΛΟΓΙΚΗ 24

ΠΝΕΥΜΟΝΟΛΟΓΙΚΗ ΠΑΝ/ΚΗ 34

ΠΝΕΥΜΟΝΟΛΟΓΙΚΗ 42

ΚΑΡΔΙΟΛΟΓΙΚΗ 43

## ΨΥΧΙΑΤΡΙΚΟΣ ΤΟΜΕΑΣ

ΨΥΧΙΑΤΡΙΚΗ ΕΝΗΛΙΚΩΝ 20

ΨΥΧΙΑΤΡΙΚΗ ΠΑΙΔΩΝ-ΕΦΗΒΩΝ 10

## ΕΙΔΙΚΕΣ ΜΟΝΑΔΕΣ

Α' Μ.Ε.Θ. - ΔΙΑΤΟΜΕΑΚΟ 18

Β' Μ.Ε.Θ. - ΔΙΑΤΟΜΕΑΚΟ 12

ΜΟΝ. ΑΝΑΠΝΕΥΣΤΙΚΗΣ ΑΝΕΠΑΡΚΕΙΑΣ ΠΑΝ/ΚΗ 17

ΜΟΝ. ΕΓΚΑΥΜΑΤΩΝ ΠΛΑΣΤΙΚΗΣ ΧΕΙΡ. 4

ΜΟΝΑΔΑ ΜΥΕΛΟΥ ΟΣΤΩΝ 17

ΣΤΕΦΑΝΙΑΙΑ ΜΟΝΑΔΑ 12

ΔΙΑΤΟΜΕΑΚΟ ΤΜΗΜΑ ΗΜΕΡΗΣΙΑΣ ΝΟΣΗΛΕΙΑΣ 15



# Διάρθρωση ιατρικής υπηρεσίας

## **1. ΒΙΟΠΑΘΟΛΟΓΙΚΟ ΤΜΗΜΑ**

Αιματολογικό εργαστήριο / Εργαστήριο Ανοσολογίας-  
Ιστοσυμβατότητας  
Βιοχημικό εργαστήριο / Βακτηριολογικό εργαστήριο

## **2. ΝΟΣΟΚΟΜΕΙΑΚΗ ΥΠΗΡΕΣΙΑ** **ΑΙΜΟΔΟΣΙΑΣ**

## **3. ΠΑΘΟΛΟΓΟΑΝΑΤΟΜΙΚΟ ΤΜΗΜΑ**

## **4. ΚΥΤΤΑΡΟΛΟΓΙΚΟ ΤΜΗΜΑ**

## **5. ΤΜΗΜΑ ΚΛΙΝΙΚΗΣ** **ΑΠΕΙΚΟΝΙΣΗΣ ( (Ακτινολογικό)**


Μονάδα κλασσικής ακτινολογίας και  
ακτινοσκοπήσεων  
Μονάδα αξονικού  
Μονάδα Μαγνητικού  
Μονάδα αγγειογραφίας  
Μονάδα επεμβατικής ακτινολογίας  
Μονάδα Υπερήχων

## **6. ΕΙΔΙΚΕΣ ΜΟΝΑΔΕΣ**

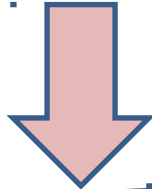
Μονάδα Βρογχοσκοπικού  
Μονάδα πολυανθεκτικής Φυματίωσης  
Εργαστήριο αναπνευστικών δοκιμασιών  
Μονάδα ειδικών λοιμώξεων και κυστικής Ίνωσης  
Αιμοδυναμικό εργαστήριο  
Μονάδα πόνου – παρηγορητικής  
Κέντρο σακχαρώδους διαβήτη  
  
Μονάδα γονιδιακής και Κυτταρικής θεραπείας  
πειραματόζων  
Τράπεζα βλαστοκυττάρων  
Μονάδα Κοχλιακών εμφυτευμάτων  
Μονάδα Μεταμόσχευσης Κερατοειδούς

## **14 Χειρουργικές αίθουσες**


Απαξιωμένος  
εξοπλισμός



Κατεστραμμένες  
κτιριακές υποδομές



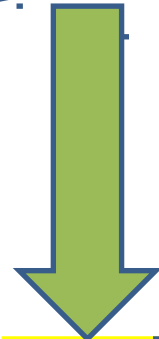
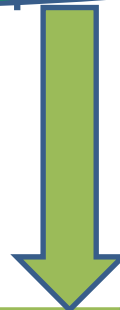
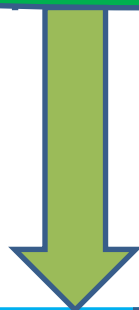
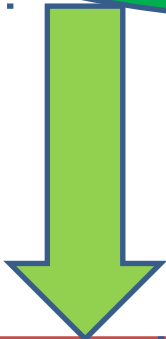
Αποδεκατισμένο  
προσωπικό



Ασφυκτικό οικονομικό  
περιβάλλον



**Στρατηγικός σχεδιασμός**



**Λειτουργικότητα**

**Ανανέωση**

**Ανάπτυξη**

**Αξιοποίηση**



# Λειτουργικότητα

## Επισκευές - Συντηρήσεις

- Επισκευή της ξύλινης στέγης του κτιρίου 9, άνωθεν της πρώην Α΄ παθολογικής κλινικής. Ανακατασκευή τμήματος ξύλινης στέγης στο κτίριο 8. Αποκατάσταση στεγάστρου στην Β΄ παθολογική.
- Επισκευή-υγρομόνωση τμημάτων δώματος των κτιρίων άνωθεν ΚΡΧ, Πλαστικής Χειρουργικής και του Φαρμακείου,
- Επισκευή των 2 κατεστραμμένων κεντρικών εισόδων του κτιρίου 9 (παθολογικές)
- Προμήθεια και τοποθέτηση συρόμενων θυρών:
- στην Καρδιολογική κλινική, είσοδο πέτρινου κτιρίου (κτίριο 4), εσωτερικά των ΤΕΠ.
- Ανακατασκευή ράμπας στη ΒΑ κύρια είσοδο του κτιρίου 4 και υγρομόνωση του στεγάστρου της εισόδου.
- Βαφή διαδρόμων πέτρινου κτιρίου, Καρδιολογικής κλινικής και Στεφανιαίας μονάδος.
- Ανακατασκευή τμήματος του δικτύου υδροδότησης του συγκροτήματος του πέτρινου κτιρίου
- Αναβάθμιση του κέντρου παραγωγής πεπιεσμένου αέρα για ιατρική χρήση στον οικίσκο ιατρικών αερίων του κτιρίου 10 του νοσοκομείου
- Αντικατάσταση πεπαλαιωμένης αντλίας κενού στον οικίσκο ιατρικών αερίων του κτιρίου 5 του νοσοκομείου
- Παρεμβάσεις-βελτιώσεις σε χώρο των αποδυτηρίων των τραυματιοφορέων.
- Τοποθέτηση δύο (2) ψυκτικών θαλάμων συντήρησης και ενός (1) ψυκτικού θαλάμου κατάψυξης στο χώρο των μαγειρειών.
- Αγορά κλειστών καροτσιών μεταφοράς φαγητού (12)
- Αγορά κλειστών καροτσιών μεταφοράς μολυσματικών (35)

# Ανανέωση Ιατρικού Εξοπλισμού

- 2 ΚΕΦΑΛΕΣ ΔΙΟΙΣΟΦΑΓΕΙΟΥ
- ΜΟΝΙΤΟΡ ΒΑΡΕΩΣ ΠΑΣΧΟΝΤΩΝ ΣΤΕΦΑΝΙΑΙΑΣ ΜΟΝΑΔΑΣ
- ΓΑΣΤΡΟΣΚΟΠΙΑ
- ΚΟΛΩΝΟΣΚΟΠΙΑ
- ΠΛΥΝΤΗΡΙΟ ΕΝΔΟΣΚΟΠΙΩΝ
- ΠΡΟΜΗΘΕΙΑ ΦΟΡΗΤΟΥ ΒΡΟΓΧΟΣΚΟΠΙΟΥ, ΒΙΔΕΟΒΡΟΓΧΟΣΚΟΠΙΟΥ ΚΑΙ ΕΝΟΣ ΒΡΟΓΧΟΣΚΟΠΙΟΥ
- ΦΥΓΟΚΕΝΤΡΟ ΓΙΑ ΤΗΝ ΑΙΜΟΔΟΣΙΑ
- ΠΡΟΜΗΘΕΙΑ ΕΝΟΣ ΗΛΕΚΤΡΟΝΙΚΟΥ ΚΕΡΑΤΟΜΕΤΡΟΥ-ΔΙΑΘΛΑΣΙΜΕΤΡΟΥ ΚΑΙ ΜΙΑΣ ΣΥΣΚΕΥΗΣ ΨΗΦΙΑΚΗΣ ΟΠΤΙΚΗΣ ΒΙΟΜΕΤΡΙΑΣ
- ΠΡΟΜΗΘΕΙΑ ΣΥΣΚΕΥΗΣ ΕΓΓΡΑΦΗΣ ΟΠΤΙΚΩΝ ΔΙΣΚΩΝ ΑΚΤΙΝΟΓΡΑΦΙΚΩΝ ΠΛΑΚΩΝ ΣΥΝΔΕΣΗ ΜΕ RACKS
- ΜΟΝΙΤΟΡ ΚΑΡΔΙΟΛΟΓΙΚΩΝ ΠΑΡΑΜΕΤΡΩΝ
- ΥΠΕΡΗΧΟΣ ΓΙΑ ΠΕΡΙΦΕΡΕΙΑΚΑ ΜΠΛΟΚ

## Σε εξέλιξη:

- ΑΚΤΙΝΟΓΡΑΦΙΚΟ ΨΗΦΙΑΚΟ ΜΗΧΑΝΗΜΑ
- ΠΡΟΜΗΘΕΙΑ ΕΠΙΔΑΠΕΔΙΑΣ ΑΚΤΙΝΟΛΟΓΙΚΗΣ ΤΡΑΠΕΖΑΣ
- ΠΡΟΒΟΛΕΙΣ LED ΧΕΙΡΟΥΡΓΙΚΩΝ ΑΙΘΟΥΣΩΝ ΝΕΟΥ ΚΤΙΡΙΟΥ
- ΧΕΙΡΟΥΡΓΙΚΕΣ ΔΙΑΘΕΡΜΙΕΣ
- ΤΡΟΧΗΛΑΤΕΣ ΗΛΕΚΤΡΙΚΕΣ ΑΝΑΡΡΟΦΗΣΕΙΣ
- ΦΟΡΗΤΑ ΑΚΤΙΝΟΛΟΓΙΚΑ ΜΗΧΑΝΗΜΑΤΑ



# Ανάπτυξη δομών

## Ανακαινίσεις

- Αναβάθμιση της μονάδας Γονιδιακής-Κυτταρικής Θεραπείας.
- Διαρρύθμιση χώρων για εγκατάσταση Στεφανιαίας μονάδας στο κτίριο 10
- Ανακαίνιση καρδιολογικής κλινικής

## Έργα σε εξέλιξη:

- Προμήθεια υλικών και τοποθέτηση για αποκαταστάσεις-επισκευές κατεστραμμένων δομών του νοσοκομείου.
- Ανακατασκευή των Τ.Ε.Ι και συγκέντρωση τους στο Πέτρινο κτίριο
- Παραχώρηση από ΚΕΕΛΠΝΟ του κτιρίου και του εξοπλισμού του πρώην Π.Ε.Δ.Υ.
- Ανακαίνιση-εκσυγχρονισμός της Α΄ ΜΕΘ.

## Ολοκλήρωση μελετών

- Ανακατασκευή δέκα τεσσάρων (14) κατεστραμμένων λουτρών σε θαλάμους των κλινικών Παν. Νευρολογικής, ΩΡΛ και Οφθαλμολογικής κλινικής και των κοινόχρηστων W.C. στο ισόγειο του κτ8.
- Ενεργειακή αναβάθμιση των κτιρίων 4,5α,5β,5δ
- Μελέτη Πυρασφάλειας κτιριακού συγκροτήματος του Γ.Ν.Θ "Γ. Παπανικολάου".
- Διαρρύθμιση χώρων της Πνευμονολογικής κλινικής του Γ.Ν.Θ." Γ. Παπανικολάου" για τη δημιουργία θαλάμων ανθεκτικής φυματίωσης.

# Στρατηγική ανάπτυξη

- Αγορά εξοπλισμού:

Αξονικός τομογράφος 64+

Αγγειογράφος

Στεφανιογράφος

Αξονικός τομογράφος 16B

- Αναβάθμιση υποσταθμών μέσης τάσης

- Ανανέωση εξοπλισμού Αποστείρωσης

- Δημιουργία θαλάμων ανθεκτικής φυματίωσης



# Θεσμικές παρεμβάσεις

- **Λίστα χειρουργείων, Πρόγραμμα χειρουργείου**
- **Γραφείο Προστασίας Δικαιωμάτων Ληπτών Υπηρεσιών Υγείας**
- **Επικαιροποίηση των σχεδίων ΠΕΡΣΕΑΣ και ΣΩΣΤΡΑΤΟΣ και πραγματοποίηση ασκήσεων ετοιμότητας**
- **Πρόσληψη προσωπικού φύλαξης**

# Διοικητικές παρεμβάσεις

- Σύσταση του Τμήματος Ελέγχου Ποιότητας-Έρευνας και Συνεχιζόμενης Εκπαίδευσης
- Κατασκευή 2 σηπτικών χειρουργείων στα ΤΕΠ
- Αποκέντρωση του Γραφείου Κίνησης Ασθενών, με παρουσία στο Πέτρινο κτίριο, στα ΤΕΠ και στην Αιματολογική Κλινική
- Επαναλειτουργία του χειρουργείου της Πλαστικής
- Πιστοποίηση Εργαστηρίων και Κλινικών
- Έγκριση εσωτερικών κανονισμών: Μολυσματικών, Ενδονοσοκομειακών λοιμώξεων και Χειρουργείων
- Θέσεις στάθμευσης για Α.με.Α

# Καινοτομία

- Εγκατάσταση εποπτικού συστήματος στην Τεχνική Υπηρεσία
- Ηλεκτρονική παρακολούθηση διατροφής ασθενών Νεφρού
- Κωδικοποίηση μοσχευμάτων στην Αιματολογική Κλινική
- Ψηφιακή επεξεργασία απεικονιστικών δεδομένων στην Καρδιολογική Κλινική
  
- Σχέδιο νέου οργανισμού Νοσοκομείου
  
- Ηλεκτρονικός Ιατρικός φάκελος
  
- Εφαρμογή κλειστών προϋπολογισμών ανά κλινική

# Καινοτομία

- Νέος οργανισμός

Συγκρότηση Ιατρικών τομέων  
με βάση την πάθηση οργάνων

- Ηλεκτρονικός Ιατρικός  
Φάκελος

Πλήρης λειτουργία  
Αλλαγή των δεδομένων για  
όλα τα Νοσοκομεία

## Κλειστοί Προϋπολογισμοί ανά κλινική

Επιμερισμός βοηθητικών κέντρων κόστους  
Οικονομικό Αποτέλεσμα Κλινικής



**ΕΣΩΤΕΡΙΚΟΣ ΠΡΟΫΠΟΛΟΓΙΣΜΟΣ 2017**  
**ΓΕΝΙΚΟ ΝΟΣΟΚΟΜΕΙΟ Γ. ΠΑΠΑΝΙΚΟΛΑΟΥ**

ΚΛΙΝΙΚΗ:  
ΔΙΕΥΘΥΝΤΗΣ / ΤΡΙΑ

ΠΕΡΙΟΔΟΣ:  
( 1 - 6 / 2017)

	ΚΛΙΝΙΚΗ ΤΜΗΜΑ	ΠΡΟΫΠΟΛΟΓΙΣΜΟΣ		ΑΠΟΛΟΓΙΣΤΙΚΑ	ΑΠΟΚΛΙΣΗ	
		ΕΤΟΥΣ 2016	ΠΕΡΙΟΔΟΥ 16	ΠΕΡΙΟΔΟΥ 17	Αριθ.	%
ΣΤΑΤΙΣΤΙΚΑ	Αριθμ. Κλινών		30	30	0	0,00%
	Νοσηλευθέντες	1.304	647	725	78	12,12%
	Ημέρες Νοσηλείας	8.213	4.073	4.362	289	7,10%
	Μ.Δ.Ν.	6,30	6,30	6,02	-0,28	-4,47%
	Κάλυψη %	75,00%	75,00%	80,33%	0,05	7,10%
	Αριθμ. Εξετασθέντων ΤΕΙ	5.405	2.680	2.567	-113	-4,23%
	Αριθμ. Εξετασθέντων ΤΕΠ	0	0		0	0,00%
	Αριθμ. Χειρουργείων	1.315	652	753	101	15,47%
	ΕΣΟΔΑ	από ΚΕΝ	4.079.237,63	2.022.854,82	2.274.949,00	252.094
Φάρμακα		58.708,33	29.112,90	16.141,60	-12.971	-44,56%
Υλικά		153.341,00	76.040,33	387,07	-75.653	-99,49%
Ιατρικές Πράξεις		0,00	0,00	71,11	71	0,00%
Επεμβάσεις		455,84	226,05	0,00	-226	-100,00%
<b>Σύνολο Εσόδων</b>		<b>4.291.743</b>	<b>2.128.234</b>	<b>2.291.549</b>	<b>163.315</b>	<b>7,67%</b>
HR	Προσωπικό (άτομα)	41	41	41	0	0,00%
	Μισθοδοσία	1.470.785,18	729.348	735.392,59	6.044	0,83%
	Επικουρικό Προσωπικό		0		0	0,00%
	<b>ΑΜΟΙΒΕΣ ΤΡΙΤΩΝ</b>	63.996	31.735	32.006	270	0,85%
	<b>ΠΑΡΟΧΕΣ ΤΡΙΤΩΝ</b>	53.996	26.776	38.881	12.105	45,21%
	<b>ΠΡΟΜΗΘΕΙΕΣ</b>	2.641.816	1.310.051	1.356.076	46.024	3,51%
ΚΑΤΑΛΟΓΙΣΜΟΣ ΕΠΙΜΕΡΙΣΜΟΥ	ΦΑΡΜΑΚΕΙΟ	5.793,94	2.873	2.873,62	139	0,02%
	ΑΠΟΣΤΕΙΡΩΣΗ	7.276,12	3.608	3.747,46	492	3,86%
	ΒΙΟΧΗΜΙΚΟ	34.507,31	17.112	17.603,98	-54	2,88%
	ΜΙΚΡΟΒΙΟΛΟΓΙΚΟ	17.580,39	8.718	8.664,29	1.515	-0,62%
	ΑΙΜΑΤ/ΚΟ	48.275,64	23.939	25.454,20	-5.710	6,33%
	ΑΙΜΟΔΟΣΙΑ	196.906,79	97.644	91.934,59	-4.398	-5,85%
	ΠΑΘ/ΝΤ/ΚΟ	85.573,14	42.435	38.037,35	-50	-10,36%
	ΚΥΤΤΑΡ/ΚΟ	1.051,67	522	471,12	193	-9,66%
	ΑΚΤΙΝΟΔ/ΚΟ	56.710,59	28.122	28.314,77	-247	0,68%
	ΑΝΟΣ/ΛΚΟ	30.025,98	14.890	14.642,29	0	-1,66%
	<b>ΧΝΚ</b>	500.918,26	248.401	321.807,83	73.407	29,55%
	Διατροφής/Σίτισης	92.798,21	46.018	46.275,45	258	0,56%
	Ιατρικής Υπηρεσίας	74.904,33	37.144	38.492,23	1.348	3,63%
	Νοσηλ. Υπηρεσίας	86.910,99	43.098	44.284,83	1.187	2,75%
	Τεχνικής Υπηρεσίας	32.059,75	15.898	18.800,18	2.902	18,25%
	Διοικητικής Υπηρεσίας	74.904,33	37.144	38.492,23	1.348	3,63%
<b>Σύνολο Εξόδων</b>	<b>5.576.790</b>	<b>2.765.477</b>	<b>2.902.251</b>	<b>136.774</b>	<b>4,95%</b>	
	<b>Μικτά αποτελέσματα</b>	<b>-1.285.048</b>	<b>-637.243</b>	<b>-610.702</b>	<b>26.541</b>	<b>-4,16%</b>

# ΕΡΓΑΖΟΜΕΝΟΙ

## Συναντήσαμε

- Αποδεκατισμένοι
- Κουρασμένοι
- Απογοητευμένοι
- Αγανακτισμένοι
- Αποστασιοποιημένοι

## Διαμορφώνουμε

- Αξιολόγηση
- Συμμετοχή
- Αξιοποίηση
- Ανανέωση
- Επιβράβευση

# ΕΡΓΑΖΟΜΕΝΟΙ

- Ιατρικό

Εργαζόμενοι:	215
Νέες προσλήψεις:	23
Έκτακτο:	24

- Νοσηλευτικό

Εργαζόμενοι:	701
Νέες προσλήψεις:	25
Έκτακτο:	79

- Επιστημονικό

Εργαζόμενοι:	19
Νέες προσλήψεις:	2

- Διοικητικό

Εργαζόμενοι:	118
Νέες προσλήψεις:	13
Έκτακτο:	5

- Παραϊατρικό

Εργαζόμενοι:	135
Νέες προσλήψεις:	14
Έκτακτο:	6

- Τεχνικό

Εργαζόμενοι:	43
Έκτακτο:	15

- Λοιπό

Εργαζόμενοι:	136
Έκτακτο:	92

**Σύνολο εργαζομένων:  
1.367**

ΓΕΝΙΚΟ ΝΟΣΟΚΟΜΕΙΟ ΘΕΣΣΑΛΟΝΙΚΗΣ Γ. ΠΑΠΑΝΙΚΟΛΑΟΥ

Σύγκριση ΕΤΩΝ 2016 -2017

	ΚΛΙΝΙΚΗ/ ΤΜΗΜΑ	ΕΤΟΣ 2016	ΕΤΟΣ 2017	ΑΠΟΚΛΙΣΗ	
				2017 -2016	%
ΣΤΑΤΙΣΤΙΚΑ	Νοσηλευθέντες	50.236	50.446	210	0,42%
	Ημέρες Νοσηλείας	164.091	162.372	-1.719	-1,05%
	Μ.Δ.Ν.	3,27	3,22	0	-1,46%
	Κάλυψη %	72,28%	71,52%	0	-1,05%
	Αριθμ. Χειρουργείων	10.791	10.809	18	0,17%
	Αριθμ. Εξετασθέντων ΤΕΙ	115.736	118.626	2.890	2,50%
	Αριθμ. Εξετασθέντων ΤΕΠ	56.581	68.719	12.138	21,45%
ΕΣΟΔΑ	από ΚΕΝ	40.120.734	40.066.291	-54.443	-0,14%
	Φάρμακα	12.883.996	17.253.882	4.369.886	33,92%
	Υλικά	3.948.369	3.669.115	-279.254	-7,07%
	Ιατρικές Πράξεις	4.175.380	4.862.382	687.002	16,45%
	Επεμβάσεις	29.474	15.922	-13.552	-45,98%
	<b>Σύνολο Εσόδων</b>	<b>61.157.953</b>	<b>65.867.592</b>	<b>4.709.639</b>	<b>7,70%</b>
ΗΡ					
	<b>Μισθοδοσία</b>	<b>38.418.815</b>	<b>38.754.192</b>	<b>335.378</b>	<b>0,87%</b>
	Επικουρικό				



**ΓΕΝΙΚΟ ΝΟΣΟΚΟΜΕΙΟ ΘΕΣΣΑΛΟΝΙΚΗΣ Γ. ΠΑΠΑΝΙΚΟΛΑΟΥ**  
**Σύγκριση ΕΤΩΝ 2016 -2017**

	ΚΛΙΝΙΚΗ/ ΤΜΗΜΑ	ΕΤΟΣ 2016	ΕΤΟΣ 2017	ΑΠΟΚΛΙΣΗ	
				2017 -2016	%
ΕΞΟΔΑ	<b>ΑΜΟΙΒΕΣ ΤΡΙΤΩΝ</b>	<b>4.100.134</b>	<b>3.997.673</b>	<b>-102.461</b>	<b>-2,50%</b>
	Υπηρεσίες Εστίασης	447.984	447.643	-341	-0,08%
	Εργάτες Αποθήκης	19.680	26.258	6.578	33,42%
	Υπηρ.Καθαριότητας	1.368.887	1.303.141	-65.746	-4,80%
	Υπηρεσίες Φύλαξης	219.270	172.961	-46.309	-21,12%
	Υπηρεσίες Ιματισμού	196.714	179.575	-17.139	-8,71%
	Πληροφοριακή Υποστήριξη	251.094	162.638	-88.456	-35,23%
	Παρακλινικές Εξετάσεις	42.229	57.659	15.430	36,54%
	Λογιστική Υποστήριξη	48.784	43.660	-5.124	-10,50%
	Τεχν.Ασφαλείας & Ιατρός Εργασίας	27.313	26.594	-718	-2,63%
	Υπηρ. Απεντόμωσης	3.321	2.649	-672	-20,24%
	Μεταφοράς Αίματος	58.646	48.970	-9.677	-16,50%
	Διαχείριση Αποβλήτων	424.584	437.789	13.204	3,11%
	Υπηρεσίες courier	6.947	7.303	356	5,12%
	λοιπές αμοιβές τρίτων	984.681	1.080.832	96.152	9,76%
ΕΞΟΔΑ	<b>ΠΑΡΟΧΕΣ ΤΡΙΤΩΝ</b>	<b>2.563.937</b>	<b>2.554.920</b>	<b>-9.017</b>	<b>-0,35%</b>
	ΔΕΗ	770.362	818.199	47.837	6,21%
	Αέριο	617.893	639.796	21.903	3,54%
	Υδρευση	213.642	192.150	-21.492	-10,06%
	Τηλεπικοινωνίες	105.558	97.667	-7.891	-7,48%
	ΑΜΕΣΕΣ Επισκευές	70.265	127.952	57.687	82,10%
	ΑΜΕΣΕΣ Συντηρήσεις	348.026	323.371	-24.654	-7,08%
	ΕΜΜΕΣΕΣ Επισκευές	106.202	155.480	49.278	46,40%
	ΕΜΜΕΣΕΣ Συντ/σεις	296.993	153.305	-143.689	-48,38%
	Ενοίκια	34.996	47.000	12.004	34,30%
Λοιπές Παροχές	0	0	0		

ΓΕΝΙΚΟ ΝΟΣΟΚΟΜΕΙΟ ΘΕΣΣΑΛΟΝΙΚΗΣ Γ. ΠΑΠΑΝΙΚΟΛΑΟΥ

Σύγκριση ΕΤΩΝ 2016 -2017

	ΚΛΙΝΙΚΗ/ ΤΜΗΜΑ	ΕΤΟΣ 2016	ΕΤΟΣ 2017	ΑΠΟΚΛΙΣΗ	
				2017 -2016	%
ΕΞΟΔΑ	<b>ΑΝΑΛΩΣΕΙΣ</b>	<b>45.732.392</b>	<b>51.712.467</b>	<b>5.980.075</b>	<b>13,08%</b>
	Αγορές Εξοπλισμού	576.456	603.064	26.608	4,62%
	Φάρμακα	<b>18.836.328</b>	<b>21.596.515</b>	<b>2.760.187</b>	<b>14,65%</b>
	Υγειονομικό Υλικό	<b>12.033.055</b>	<b>13.950.478</b>	<b>1.917.423</b>	<b>15,93%</b>
	Υλ.Παρακαταθηκών	<b>8.516.217</b>	<b>9.694.982</b>	<b>1.178.766</b>	<b>13,84%</b>
	Αντιδραστήρια	3.762.384	3.733.010	-29.374	-0,78%
	Ιατρικών Αερίων	377.342	355.467	-21.875	-5,80%
	Υγρού Αζώτου	128.204	122.586	-5.618	-4,38%
	Λοιπές αποθήκες	701.595	771.206	69.611	9,92%
	Τρόφιμα	800.811	885.158	84.347	10,53%

## Πίνακας 1

Στοιχεία 2016	ΦΑΡΜΑΚΟ	ΥΓΕΙΟΝΟΜΙΚΟ (συμπ. ΦΙΛΜ)	ΟΡΘΟΠΑΙΔΙΚΟ & ΛΟΙΠΟ ΕΜΦΥΤΕΥΣΙΜΟ	ΑΝΤΙΔΡΑΣΤΗ ΡΙΑ (συμπ. ΑΙΜΟΔΟΣΙΑΣ )	ΜΙΣΘΟΔΟΣ ΙΑ	ΟUT SOURSCHI NG	ΛΟΙΠΕΣ ΚΑΤΗΓΟΡΙ ΕΣ	ΣΥΝΟΛΟ ΕΤΗΣΙΑΣ ΔΑΠΑΝΗΣ
<b>Τελικός Προϋπολογισμός</b>	<b>18.125.913</b>	<b>10.534.276</b>	<b>4.982.496</b>	<b>6.488.000</b>	<b>1.511.496</b>	<b>4.523.671</b>	<b>4.135.017</b>	<b>50.300.869</b>
<b>ΑΓΟΡΕΣ (ΕΞΟΔΑ)</b>	<b>18.122.184</b>	<b>10.508.628</b>	<b>4.982.179</b>	<b>6.484.571</b>	<b>1.149.953</b>	<b>3.727.856</b>	<b>3.562.175</b>	<b>48.537.546</b>
σχέση Π/Υ - ΑΓΟΡΩΝ	3.729	25.648	317	3.429	361.543	795.815	572.842	<b>1.763.323</b>
ποσοστό κάλυψης Π/Υ	100%	100%	100%	100%	76%	82%	86%	96%

Στοιχεία 2017	ΦΑΡΜΑΚΟ	ΥΓΕΙΟΝΟΜΙΚΟ (συμπ. ΦΙΛΜ)	ΟΡΘΟΠΑΙΔΙΚΟ & ΛΟΙΠΟ ΕΜΦΥΤΕΥΣΙΜΟ	ΑΝΤΙΔΡΑΣΤΗ ΡΙΑ (συμπ. ΑΙΜΟΔΟΣΙΑΣ )	ΜΙΣΘΟΔΟΣ ΙΑ	ΟUT SOURSCHI NG	ΛΟΙΠΕΣ ΚΑΤΗΓΟΡΙ ΕΣ	ΣΥΝΟΛΟ ΕΤΗΣΙΑΣ ΔΑΠΑΝΗΣ
ΚΑΤΑΝΟΜΗ ΥΠΕ (100%)	17.655.748	12.268.661	4.806.159	6.099.357	1.006.096	4.251.616	2.580.377	48.668.014
<b>Τελικός Προϋπολογισμός</b>	<b>23.405.748</b>	<b>11.827.322</b>	<b>6.250.000</b>	<b>5.970.000</b>	<b>1.376.406</b>	<b>5.687.483</b>	<b>4.251.055</b>	<b>58.768.014</b>
<b>ΑΓΟΡΕΣ (ΕΞΟΔΑ)</b>	<b>23.403.124</b>	<b>11.804.386</b>	<b>6.249.944</b>	<b>5.967.179</b>	<b>1.130.052</b>	<b>5.563.472</b>	<b>3.991.687</b>	<b>58.109.843</b>
σχέση Π/Υ - ΑΓΟΡΩΝ	2.624	22.936	56	2.821	246.354	124.011	259.368	<b>658.171</b>
ποσοστό κάλυψης Π/Υ	100%	100%	100%	100%	82%	98%	94%	99%

**ΓΕΝΙΚΟ ΝΟΣΟΚΟΜΕΙΟ ΘΕΣΣΑΛΟΝΙΚΗΣ Γ. ΠΑΠΑΝΙΚΟΛΑΟΥ**  
**Σύγκριση ΕΤΩΝ 2016 -2017**

<b>Περιγραφή</b>	<b>ΕΤΟΣ 2016</b>	<b>ΕΤΟΣ 2017</b>
Νοσηλευθέντες	50.236	50.446
Ημέρες Νοσηλείας	164.091	162.372
Μ.Δ.Ν.	3,27	3,22
Κάλυψη %	72,28%	71,52%
Αριθμ. Χειρουργείων	10.791	10.809
Αριθμ. Εξετασθέντων ΤΕΙ	115.736	118.626
Αριθμ. Εξετασθέντων ΤΕΠ	56.581	68.719
<b>από ΚΕΝ</b>	40.120.734	40.066.291
<b>Φάρμακα</b>	12.883.996	17.253.882
<b>Υλικά</b>	3.948.369	3.669.115
<b>Ιατρικές Πράξεις</b>	4.175.380	4.862.382
<b>Επεμβάσεις</b>	29.474	15.922
<b>Σύνολο Εσόδων</b>	<b>61.157.953</b>	<b>65.867.592</b>
<b>Μισθοδοσία</b>	<b>38.418.815</b>	<b>38.754.192</b>
<b>ΑΜΟΙΒΕΣ ΤΡΙΤΩΝ</b>	<b>4.100.134</b>	<b>3.997.673</b>
<b>ΠΑΡΟΧΕΣ ΤΡΙΤΩΝ</b>	<b>2.563.937</b>	<b>2.554.920</b>
<b>ΑΝΑΛΩΣΕΙΣ</b>	<b>45.732.392</b>	<b>51.712.467</b>
<b>Σύνολο Εξόδων</b>	<b>90.815.278</b>	<b>97.019.252</b>
<b>Μικτά αποτελέσματα</b>	<b>-29.657.325</b>	<b>-31.151.660</b>



ΓΕΝΙΚΟ ΝΟΣΟΚΟΜΕΙΟ ΘΕΣΣΑΛΟΝΙΚΗΣ Γ. ΠΑΠΑΝΙΚΟΛΑΟΥ

Σύγκριση ΕΤΩΝ 2016 -2017

Περιγραφή	ΕΤΟΣ 2016	ΕΤΟΣ 2017
Νοσηλευθέντες	50.236	50.446
Ημέρες Νοσηλείας	164.091	162.372
Μ.Δ.Ν.	3,27	3,22
Κάλυψη %	72,28%	71,52%
Αριθμ. Χειρουργείων	10.791	10.809
Αριθμ. Εξετασθέντων ΤΕΙ	115.736	118.626
Αριθμ. Εξετασθέντων ΤΕΠ	56.581	68.719
από ΚΕΝ	40.120.734	40.066.291
Φάρμακα	12.883.996	17.253.882
Υλικά	3.948.369	3.669.115
Ιατρικές Πράξεις	4.175.380	4.862.382
Επεμβάσεις	29.474	15.922
<b>Σύνολο Εσόδων</b>	<b>61.157.953</b>	<b>65.867.592</b>
<b>Μισθοδοσία</b>		
<b>ΑΜΟΙΒΕΣ ΤΡΙΤΩΝ</b>	<b>4.100.134</b>	<b>3.997.673</b>
<b>ΠΑΡΟΧΕΣ ΤΡΙΤΩΝ</b>	<b>2.563.937</b>	<b>2.554.920</b>
<b>ΑΝΑΛΩΣΕΙΣ</b>	<b>45.732.392</b>	<b>51.712.467</b>
<b>Σύνολο Εξόδων</b>	<b>52.396.464</b>	<b>58.265.060</b>
<b>Μικτά αποτελέσματα χωρίς μισθοδοσία</b>	<b>8.761.489</b>	<b>7.602.532</b>



**“Γ. ΠΑΠΑΝΙΚΟΛΑΟΥ”**

**ΓΕΝΙΚΟ ΝΟΣΟΚΟΜΕΙΟ ΘΕΣΣΑΛΟΝΙΚΗΣ**







# “Γ. ΠΑΠΑΝΙΚΟΛΑΟΥ”

ΓΕΝΙΚΟ ΝΟΣΟΚΟΜΕΙΟ ΘΕΣΣΑΛΟΝΙΚΗΣ



